

**PRAVILO
19**

Nemoguće igranje loptice (Unplayable ball)

Svrha pravila: Pravilo 19 pokriva mogućnosti olakšanja za situaciju kada lopticu nije moguće igrati. To omogućuje igraču da odabere kojom će se opcijom koristiti – obično s jednim kaznenim udarcem – kako bi se oslobodio iz teške situacije bilo gdje na igralištu (osim u kaznenom području).

19.1 Igrač može odlučiti uzeti olakšanje za nemoguće igranje loptice bilo gdje osim u kaznenom području

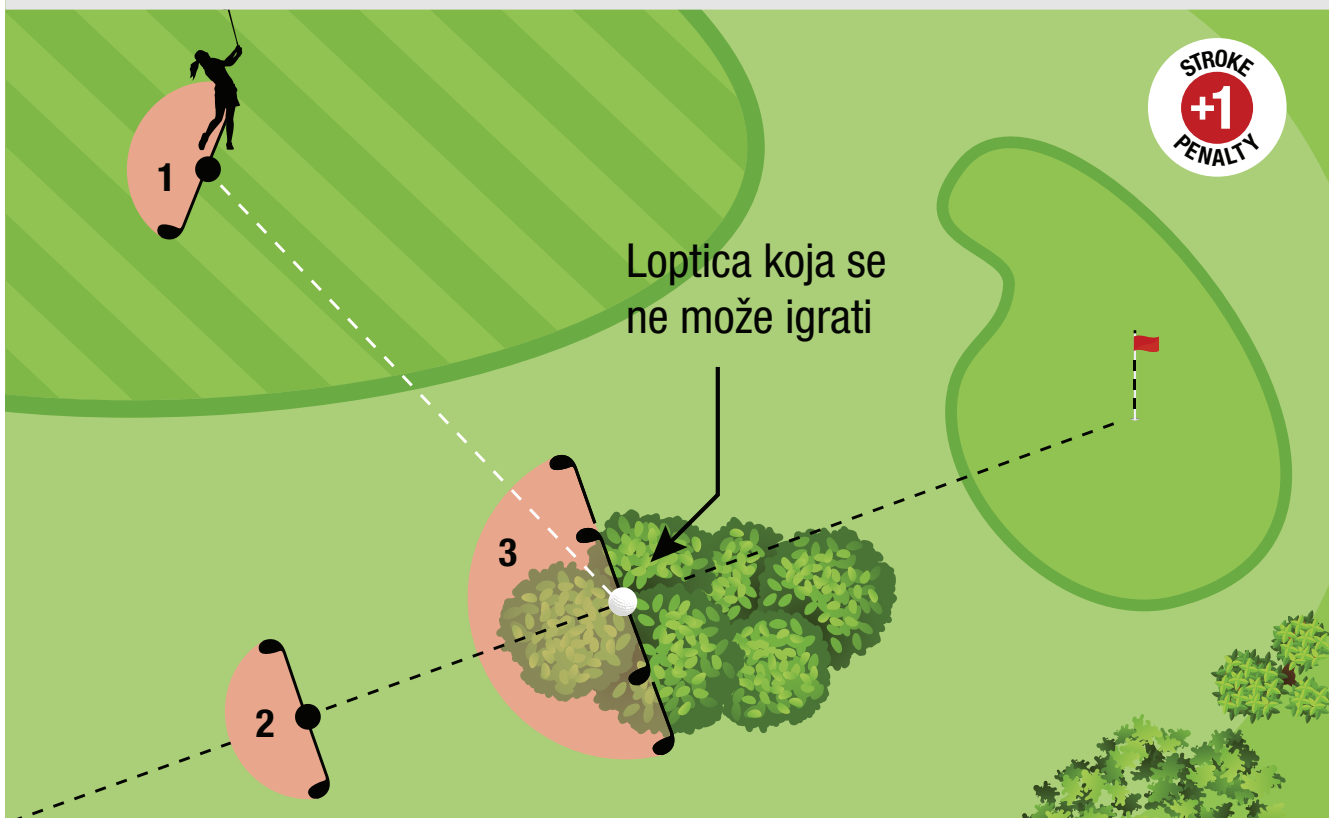
Igrač je jedina osoba koja može odlučiti da je nemoguće igrati lopticu. To je olakšanje dopušteno bilo gdje na *igralištu* **osim** u *kaznenom području*.

19.2 Opcije za olakšanje kada igranje loptice nije moguće na općem području ili na putting greenu

Igrač se može koristiti jednom od triju opcija prikazanih na slici 19.2, a u svakoj situaciji dodaje se **jedan kazneni udarac**.


**Kazna za igranje loptice s pogrešne pozicije u kršenju pravila 19.2:
Opća kazna.**

DIJAGRAM 19.2: OSLOBAĐANJE ZA LOPTICU KOJA SE NE MOŽE IGRATI U OPĆEM PODRUČJU




Igrač odlučuje da se njegova loptica u grmlju ne može igrati. Igrač ima tri mogućnosti, u svakom slučaju uz jedan kazneni udarac:

- (1) Igrač može uzeti oslobađanje „udarac i udaljenost“ igrajući izvornu lopticu ili drugu lopticu iz područja oslobađanja koje se temelji na mjestu s kojeg je odigran prethodni udarac (vidi Pravilo 14.6 i Dijagram 14.6).

Referentna točka	Veličina područja oslobađanja	Ograničenja područja oslobađanja
Mjesto s kojeg je igrač odigrao prethodni udarac (koje nije pozantno mora se procijeniti)	Dužina jedne palice od referentne toče 	Područje oslobađanja: <ul style="list-style-type: none"> Ne smije biti bliže rupi od referentne točke, i Mora biti u istom području igrališta kao i referentna točka

Continued overleaf.


(2) Igrač može uzeti oslobađanje „natrag po liniji“ ispuštajući izvornu lopticu ili drugu lopticu u području oslobađanja temeljenom na referentnoj crti koja se proteže ravno od rupe kroz mjesto izvorne loptice.

Referentna točka	Veličina područja oslobađanja	Ograničenja područja oslobađanja
Mjesto na igralištu koje je izabrao igrač a koje je na referentnoj liniji i dalje je od rupe u odnosu na mjesto izvorne loptice (bez ograničenja koliko je unatrag na liniji)	Dužina jedne palice od referentne točke 	Područje oslobađanja: <ul style="list-style-type: none"> • Ne smije biti bliže rupi od referentne točke, i • Može biti u bilo kojem području igrališta

Napomena za igrače:

Kod odabira referentne točke trebali biste naznačiti točku pomoću predmeta (npr. Tee).

(3) Igrač može uzeti bočno oslobađanja

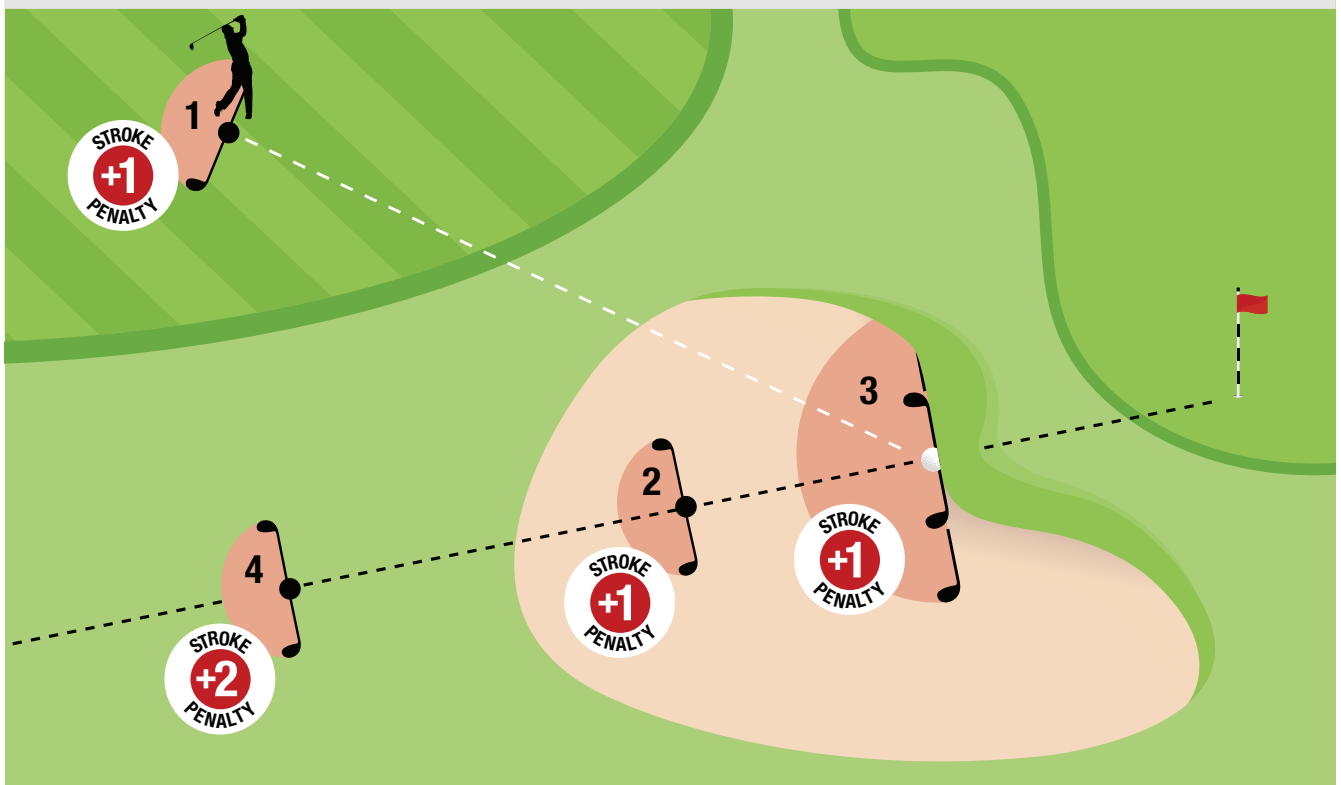
Referentna točka	Veličina područja oslobađanja	Ograničenja područja oslobađanja
Mjesto izvorne loptice	Dužina dvije palice od referentne točke 	Područje oslobađanja: <ul style="list-style-type: none"> • Ne smije biti bliže rupi od referentne točke, i • Može biti u bilo kojem području igrališta

19.3 Opcije za oslobađanje loptice koju nije moguće igrati iz pješčane prepreke

Kada se igračeva loptica nalazi u pješčanoj prepri, igrač se može koristiti olakšanjem za lopticu koju nije moguće igrati jednom od četiriju opcija prikazanih na slici 19.3.

Kazna za igranje loptice s pogrešne pozicije u kršenju pravila 19.3:

DIJAGRAM 19.3: OSLOBAĐANJE ZA LOPTICU KOJA SE NE MOŽE IGRATI U PJEŠČANOJ PREPRECI



Igrač odlučuje da se njegova loptica u pješčanoj prepri ne može igrati.

Igrač ima četiri mogućnosti:

- (1) Uz jedan kazneni udarac, igrač može uzeti oslobađanje „udarac i udaljenost“.
- (2) Uz jedan kazneni udarac, igrač može uzeti oslobađanje „natrag po liniji“ unutar pješčane prepreke.
- (3) Uz jedan kazneni udarac, igrač može uzeti bočno oslobađanje unutar pješčane prepreke.
- (4) Uz dva kaznena udarca, igrač može uzeti oslobađanje „natrag po liniji“ izvan pješčane prepreke temeljeno na referentnoj liniji koja se proteže ravno unatrag od rupe kroz mjesto izvorne loptice.