

PRAVILO 16

Oslobađanje od nenormalnih uvjeta na igralištu (Uključujući i nepokretne prepreke), Stanja Opasnih Životinja, ukopane loptice

Svrha pravila: Pravilo 16 pokriva kada i kako igrač može uzeti slobodno olakšanje igranjem loptice s drugog mjesta, kao na primjer kada je smetnja nenormalno stanje igrališta ili prisutnost opasnih životinja.

- Ti se uvjeti ne tretiraju kao dio izazova igre, a općenito je dopušteno slobodno oslobađanje, osim u kaznenom području.
- Igrač može normalno uzeti olakšanje dropanjem loptice u oslobađajuće područje, koje se temelji od najbliže točke za oslobađanje.

Ovo pravilo također obuhvaća slobodno oslobađanje kada je igračeva loptica ukopana u vlastitu rupu nastalu od pada te loptice.

16.1 Nenormalni uvjeti na igralištu (uključujući i nepomične prepreke)

Ovo pravilo obuhvaća slobodno oslobađanje koje je dopušteno kako bi se igrač oslobodio iz *rupa od životinja*, tla koje je u fazi popravka, *nepomične prepreke* ili *privremene vode*.

Ti su uvjeti na igralištu zajednički nazvani *nenormalnima*, ali svaki od njih ima zasebnu definiciju.

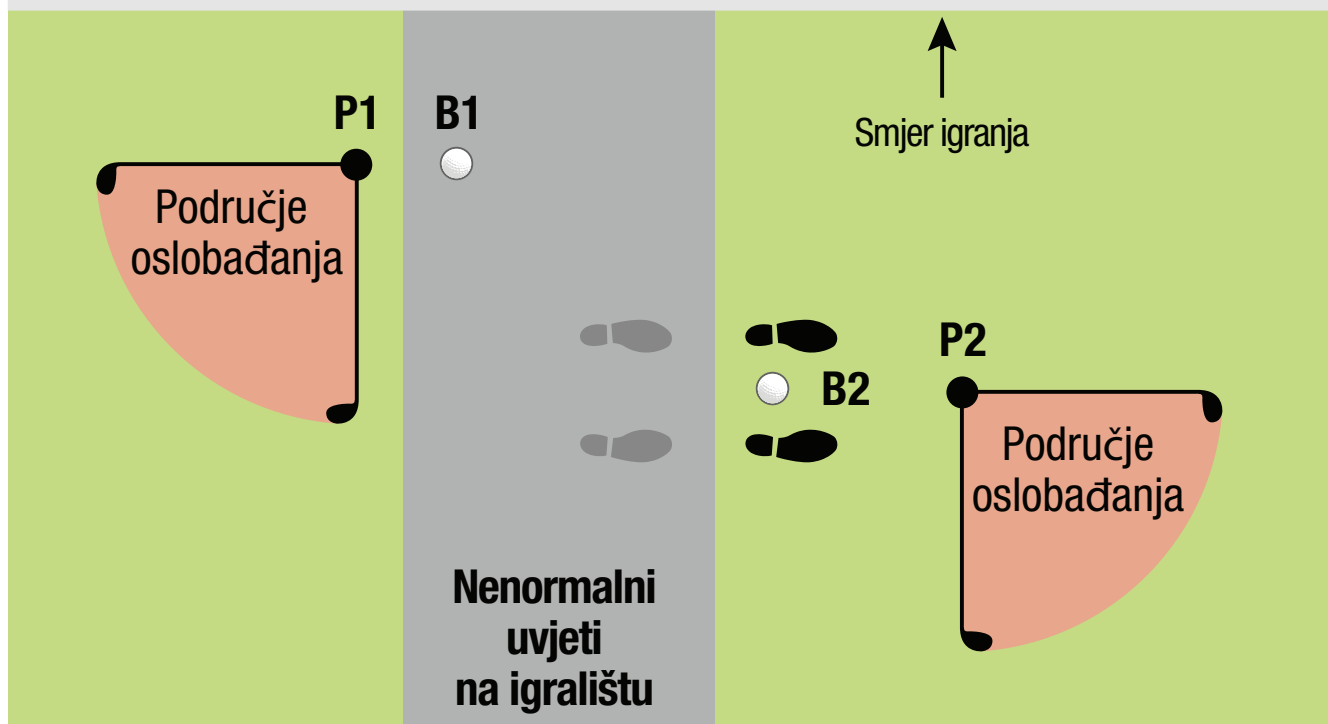
16.1a Kada je oslobađanje dopušteno

Smetnja postoji kada je bilo što od sljedećeg točno:

- igračeva loptica dodiruje ili se nalazi u *nenormalnim uvjetima na igralištu*
- *nenormalni uvjeti na igralištu* fizički ometaju igračevo područje predviđeno za stav ili za zamah
- samo kada je igračeva loptica na *putting greenu*, *nenormalni uvjeti na igralištu na putting greenu* ili izvan njega utječu na liniju igranja.

Ne postoje *nenormalni uvjeti na igralištu* kada se igračeva loptica nalazi izvan igrališta ili u kaznenom području.

DIJAGRAM 16.1A: KADA JE DOPUŠTENO OSLOBAĐANJE ZA NENORMALNE UVJETE NA IGRALIŠTU



Dijagram pretpostavlja da je igrač dešnjak. Oslobađanje bez kazne je dopušteno zbog smetnji izazvanih nenormalnim uvjetima na igralištu, uključujući nepomičnu prepreku, kada loptica dodiruje ili leži u ili na nenormalnom uvjetu (B1), ili nenormalan uvjet ometa područje namjeravanog stava (B2) ili zamaha. Najbliža točka potpunog oslobađanja za B1 je P1, i vrlo je blizu nenormalnog uvjeta. Za B2, najbliža točka potpunog oslobađanja je P2 koja je udaljenija od nenormalnog uvjeta jer stav mora biti izvan nenormalnog uvjeta na igralištu. has to be clear of the ACC.

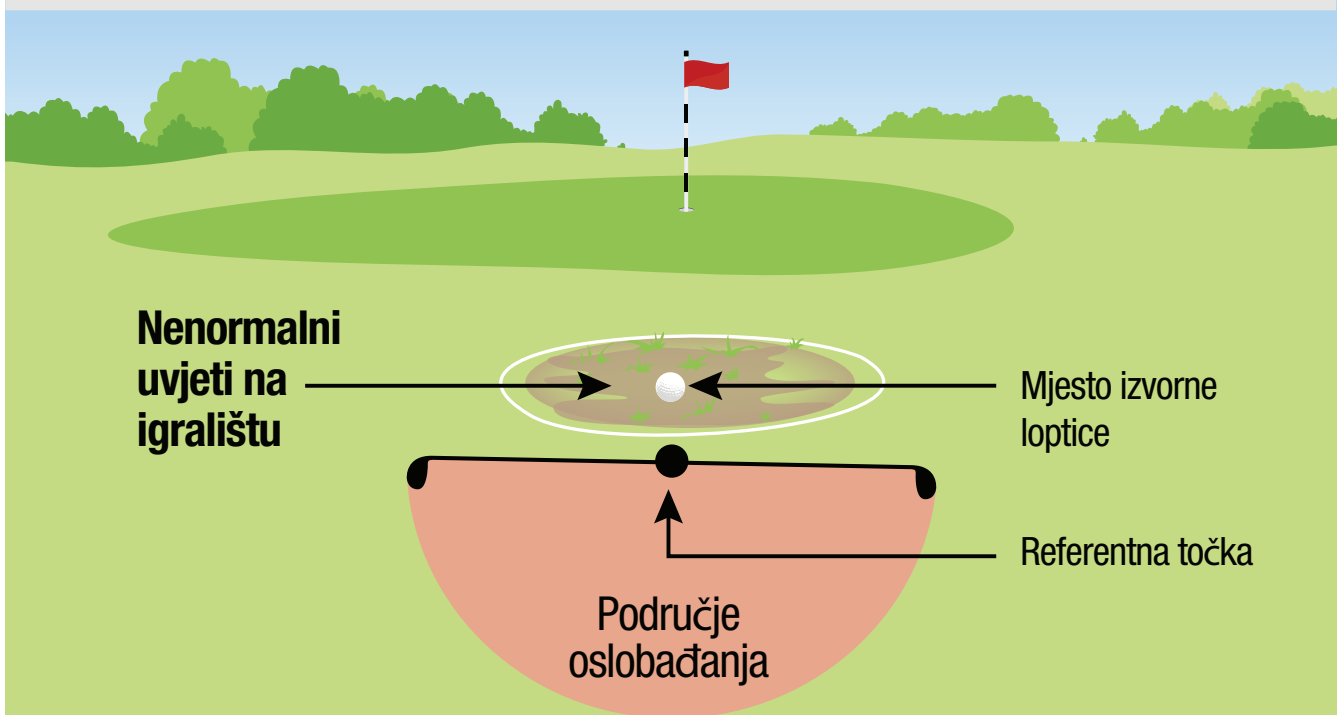
Kada je igranje igračeve loptice očito nerazumno, oslobađanja nema:

- kada bi igranje loptice kako leži očito bilo nerazumno iz nekog drugog razloga, a ne zbog *nenormalnih uvjeta na igralištu* (npr. kada igrač stoji na *nepomičnoj prepreci*, a ne može izvesti udarac jer je loptica u grmu)
- kada smetnja postoji samo zato što je igrač odabrao palicu, *stav*, zamah ili smjer igre koji je očito nerazuman u tim okolnostima.


16.1b Oslobađanje za lopticu na općem području

Ako se igračeva loptica nalazi na *općem području* polja i ako postoji smetnja zbog neuobičajenih uvjeta na igralištu, igrač se može osloboditi *dropanjem* izvorne loptice ili neke druge loptice kako je prikazano na slici 16.1b.

DIJAGRAM 16.1B: OSLOBAĐANJE BEZ KAZNE ZA NENORMALNE UVJETE NA IGRALIŠTU U OPĆEM PODRUČJU



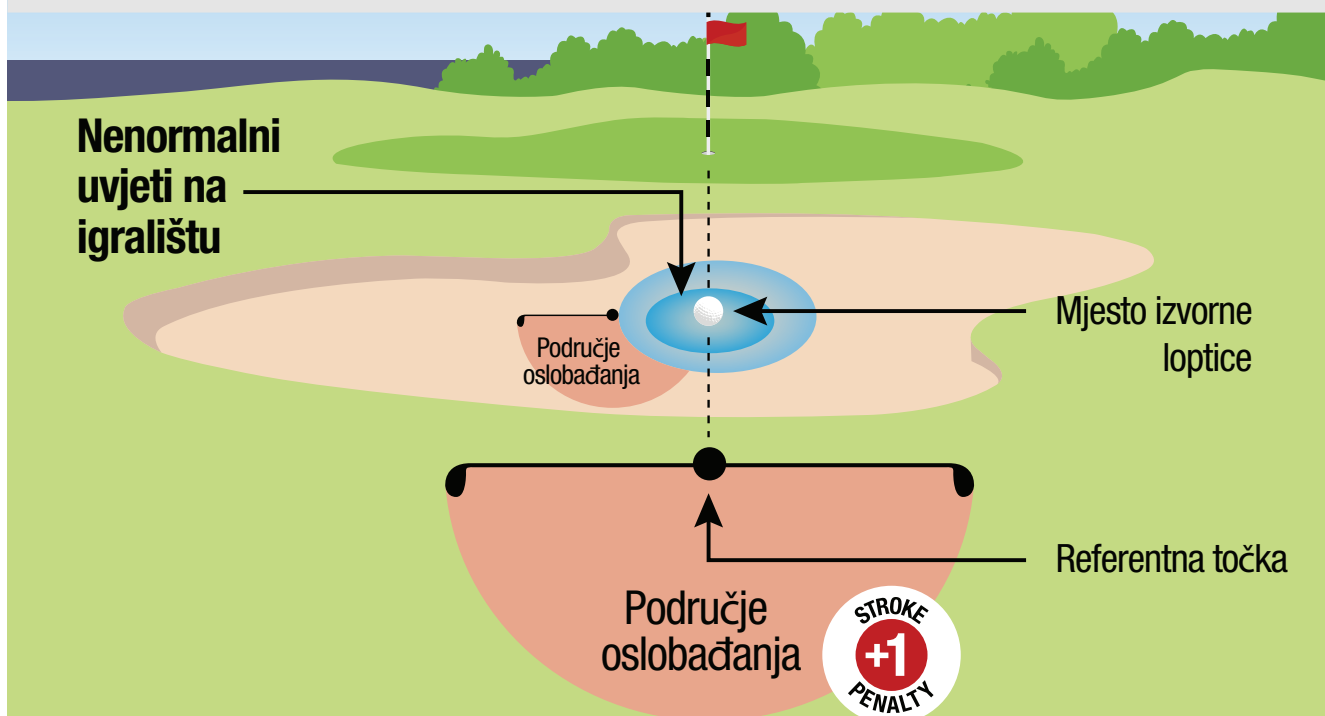
Oslobađanje bez kazne je dopušteno kada je lopta u općem području i ako postoji smetnja zbog nenormalnih uvjeta na igralištu. Mora se odrediti najbliža točka potpunog oslobađanja i loptica se mora ispustiti i mora se umiriti u području oslobađanja.

Referentna točka	Veličina područja oslobađanja	Ograničenja područja oslobađanja
Najbliža točka potpunog oslobađanja	Dužina jedne palice od referentne točke 	Područje oslobađanja: <ul style="list-style-type: none"> • Ne smije biti bliže rupi od referentne točke, i • Mora biti u općem području

Napomena za igrače:


Kada uzimate oslobađanje, morate uzeti potpuno oslobađanje od svih smetnji uzrokovanih nenormalnim uvjetima na igralištu.

DIJAGRAM 16.1C: OSLOBAĐANJE BEZ KAZNE ZA NENORMALNE UVJETE NA IGRALIŠTU U PJEŠČANOJ PREPRECI



Dijagram pretpostavlja da je igrač dešnjak. Kada u pješčanoj prepreci postoje smetnje zbog nenormalnih uvjeta na igralištu oslobađanje bez kazne se može uzeti u skladu s Pravilom 16.1b.

Oslobađanje se može uzeti izvan pješčane prepreke uz jedan kazneni udarac. Oslobađanje izvan pješčane prepreke se temelji na referentnoj liniji koja se proteže ravno natrag od rupe kroz mjesto izvorne loptice u pješčanoj prepreci.

Referentna točka	Veličina područja oslobađanja	Ograničenja područja oslobađanja
Mjesto na igralištu izvan pješčane prepreke koje je izabrao igrač a koje je na referentnoj liniji i dalje je od rupe u odnosu na mjesto izvorne loptice (bez ograničenja koliko je unatrag na liniji)	Dužina jedne palice od referentne točke 	Područje oslobađanja: <ul style="list-style-type: none"> • Ne smije biti bliže rupi od referentne točke, i • Može biti u bilo kojem području igrališta

Napomena za igrače:

Kod odabira referentne točke trebali biste naznačiti točku pomoću predmeta (npr. Tee).

16.1c Oslobađanje loptice iz pješčane prepreke

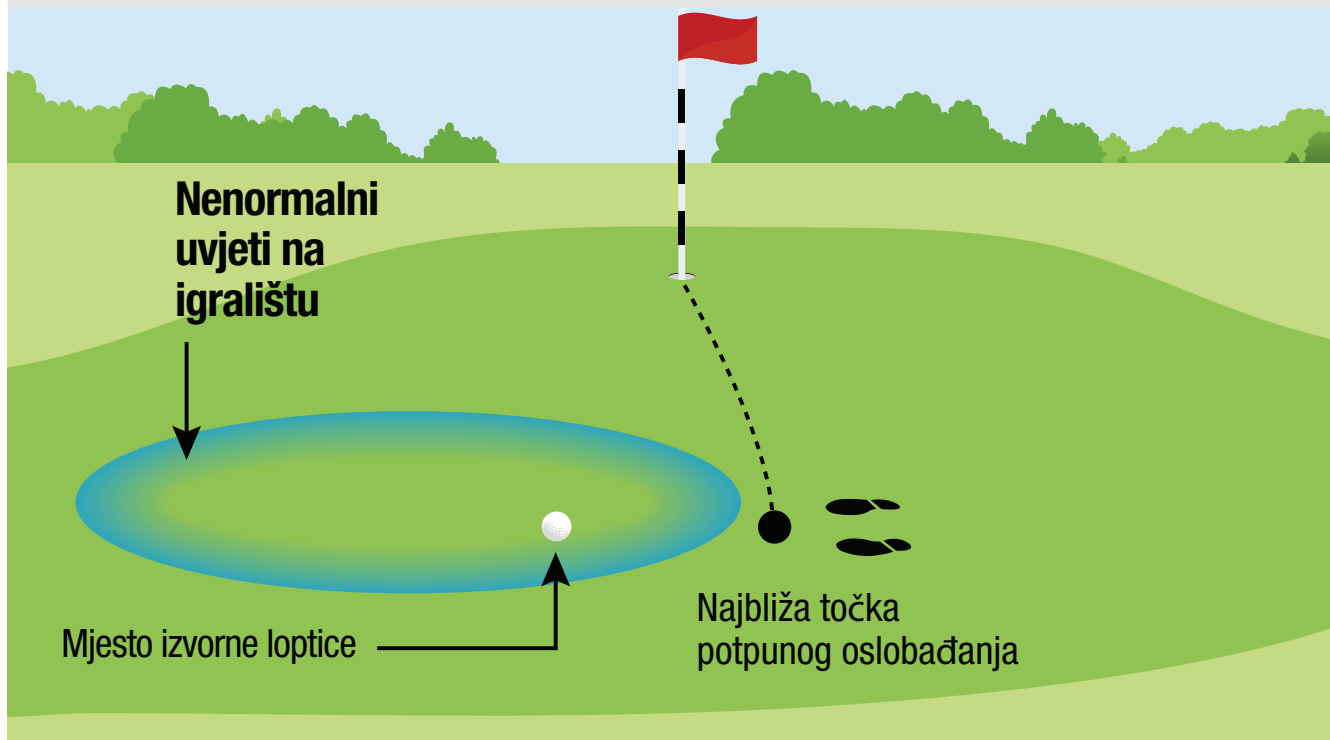
Ako je igračeva loptica u pješčanoj prepreci, a na polju postoji smetnja zbog *nenormalnih uvjeta* na igralištu, igrač može uzeti :

- slobodno olakšanje prema pravilu 16.1b, **uz uvjet**:
 - » najbliža točka prema kojoj se temelji oslobađanje i područje za oslobađanje moraju biti unutar *pješčane prepreke*
 - » oako ne postoji takva točka u *pješčanoj prepreci*, i dalje može uzeti oslobađanje s tim da se kao referentna točka uzima točka najviše dostupnog oslobađanja unutar *pješčane prepreke*.
- Oslobađanje s kaznom igrajući izvan pješčane prepreke (Oslobađanje natrag po liniji): Za **jedan kazneni udarac**, igrač može dropati lopticu kao što je prikazano na slici 16.1c.

16.1d Oslobađanje za lopticu na putting greenu

Ako je igračeva loptica na putting greenu i postoji smetnja zbog *nenormalnih uvjeta na igralištu*, igrač može uzeti slobodno oslobađanje postavljanjem izvorne loptice ili neke druge loptice kao što je prikazano na slici 16.1d.

DIJAGRAM 16.1D: OSLOBAĐANJE BEZ KAZNE ZA NENORMALNE UVJETE NA IGRALIŠTU NA PUTTING GREENU



Dijagram pretopstavlja da je igrač ljevak. Kada se loptica nalazi na putting greenu i postoji smetnja od nenormalnih uvjeta na igralištu, oslobađanje bez kazne može se uzeti postavljanjem loptice na mjesto najbliže točki potpunog oslobađanja.

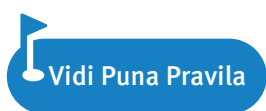
Referentna točka	Veličina područja oslobađanja	Ograničenja područja oslobađanja
Najbliža točka potpunog oslobađanja	Loptica mora biti postavljena na mjesto najbliže točke potpunog oslobađanja	Najbliža točka potpunog oslobađanja mora biti ili: <ul style="list-style-type: none"> • Na putting greenu ili • U općem području

Napomena za igrače:

- Prilikom uzimanja oslobađanja morate uzeti potpuno oslobađanje od svih smetnji uzrokovanih nenormalnim uvjetima na igralištu
- Ako ne postoji najbliža točka potpunog oslobađanja, još uvijek možete uzeti ovo oslobađanje bez kazne koristeći točku maksimalno dopuštenog oslobađanja kao referentnu točku, koja mora biti ili na putting greenu ili u općem području.

16.1e Oslobađanje za lopticu koja nije pronađena, ali je u nenormalnim uvjetima na igrališta

Ako igračeva loptica nije pronađena, a *zna se ili je gotovo sigurno* da leži u *nenormalnim uvjetima na igralištu*, igrač može uzeti olakšanje prema pravilu 16.1b, c ili d. To mora učiniti procjenom točke na kojoj je lopta posljednji put prešla rub dijela igrališta u *nenormalnom stanju* te temeljiti oslobađanje prema toj točki.



Vidi Puna Pravila

Za više informacija o tome kako uzeti oslobađanje za lopticu koja nije pronađena, a nalazi se u nenormalnim uvjetima na igralištu.

16.1f Kada se loptica nalazi u zoni bez igre, a na dijelu nenormalnih uvjeta igrališta, igrač mora napraviti oslobađanje.

Loptica se ne smije igrati kako leži u situacijama:

- Ako se igračeva loptica nalazi u *zoni bez igre*, a na djelu nenormalnih uvjeta igrališta, igrač se mora osloboditi prema pravilu 16.1b, c ili d.
- Ako se loptica nalazi izvan zone bez igre, a ona (u *nenormalnim uvjetima igrališta* ili u *kaznenom području*) ometa predviđeno područje za igračev *stav* ili zamah. Igrač mora uzeti oslobađanje prema pravilu 16.1 ili, osim ako se loptica ne nalazi u kaznenom području, uzeti oslobađanje za lopticu nemoguću za igranje prema pravilu 19.

Kazna za igranje loptice s pogrešne pozicije u kršenju pravila 16.1: Opća kazna.

16.2 Stanje opasnih životinja

Stanje opasnih životinja postoji kada opasna životinja (kao što je otrovna zmija ili aligator) u blizini igračeve loptice može izazvati ozbiljnu tjelesnu ozljedu u slučaju igranja s tog mjesta.



Vidi Puna Pravila

Za informacije o tome kako se osloboditi od stanja

opasnih životinja.

16.3 Ukopana loptica

16.3a Kada je dopušteno oslobađanje

Olakšanje je dopušteno samo kada je igračeva loptica *ukopana* u *općem području*. **No**, ako je loptica ukopana na putting greenu, igrač smije označiti mjesto loptice, podignuti je, očistiti je, popraviti štetu i *vratiti* lopticu na izvorno mjesto.

DIAGRAM 16.3a: WHEN A BALL IS EMBEDDED



Loptica je ukopana


Dio loptice (ukopana u vlastitom otisku) je ispod razine tla.

← Razina tla



Loptica je ukopana

Unatoč činjenici da loptica ne dodiruje tlo, dio loptice (ukopana u vlastitom otisku) je ispod razine tla.



Loptica NIJE ukopana

Iako loptica leži na travi, oslobađanje nije dostupno jer niti jedan dio loptice nije ispod razine tla.

Iznimke – Kada olakšanje nije dopušteno za ukopanu lopticu u općem području:

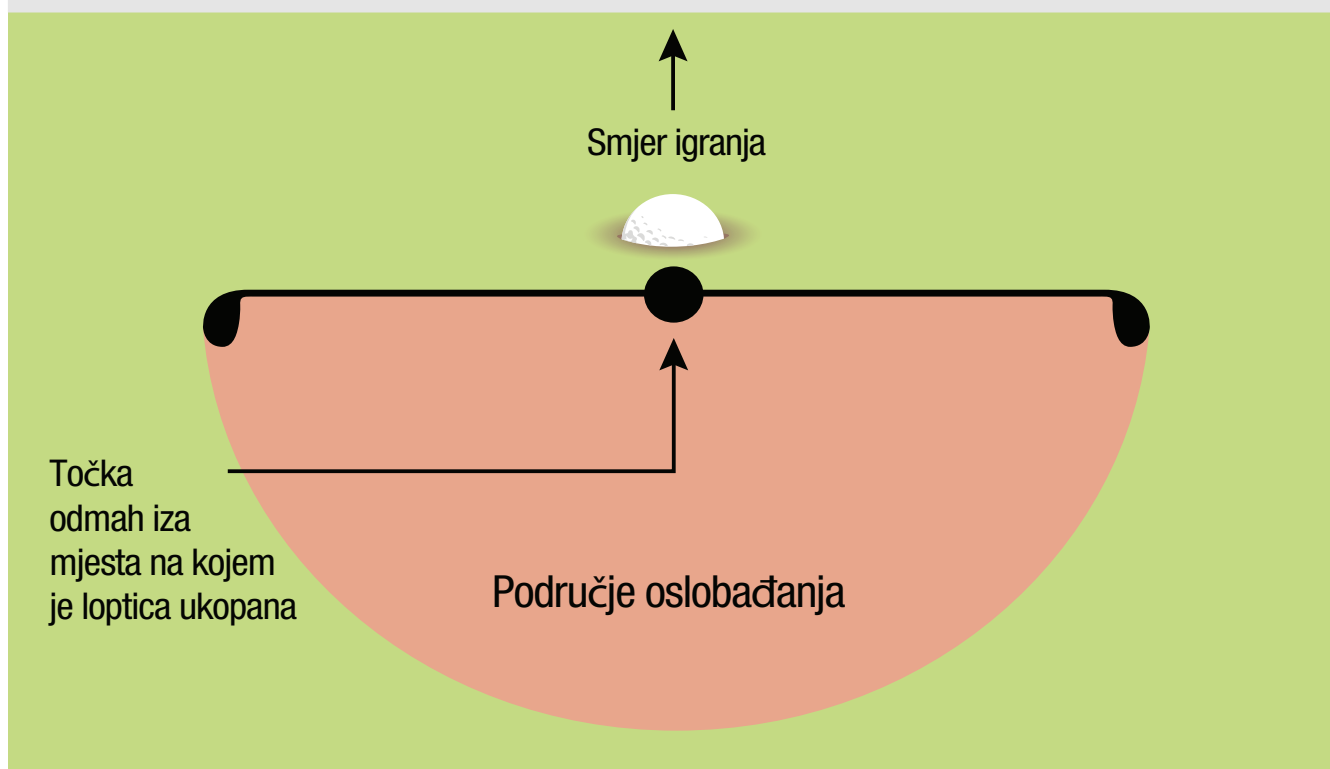
- kada je loptica *ukopana* u pijesku u dijelu općeg područja na kojem trava nije košena na visini fairwaya ili niže
- kada bilo što drugo osim *ukopane* loptice čini igračev udarac očito nerazumnim (na primjer, kada igrač ne može izvesti udarac jer je loptica u grmu).

Loptica je *ukopana* samo ako se nalazi u vlastitom udubljenju nastalom od prethodnog *udarca*, a dio loptice je ispod razine tla.


16.3b Olakšanje za ukopanu lopticu

Kada je loptica *ukopana* na *općem području*, igrač može uzeti slobodno olakšanje tako što će spustiti izvornu lopticu ili neku drugu lopticu, kao što je pokazano na slici 16.3b.

DIJAGRAM 16.3B: OSLOBAĐANJE BEZ KAZNE ZA UKOPANU



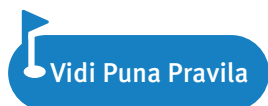
Kada je loptica ukopana u općem području, dozvoljeno je uzeti oslobađanje bez kazne. Referentna točka za uzimanje oslobađanja je točka odmah iza ukopane loptice. Loptica se mora ispistiti i mora se umiriti u području oslobađanja.

Referentna točka	Veličina područja oslobađanja	Ograničenja područja oslobađanja
Točka neposredno iza mjesta gdje je loptica ukopana	Dužina jedne palice od referentne točke 	Područje oslobađanja: <ul style="list-style-type: none"> • Ne smije biti bliže rupi od referentne točke, i • Mora biti u općem području

**Kazna za igranje loptice s pogrešne pozicije u kršenju pravila 16.3:
Opća kazna.**

16.4 Podizanje loptice kako bi se utvrdilo leži li u uvjetima za dopušteno oslobađanje

Ako igrač odgovorno smatra da njegova loptica leži u uvjetima za slobodno oslobađanje dopušteno prema pravilima, ali ne može to utvrditi a da ne podigne lopticu, smije *označiti* mjesto i podignuti lopticu kako bi vidio je li oslobađanje dopušteno. Podignuta loptica ne smije se čistiti (**osim** ako je na *putting greenu*).



Vidi Puna Pravila

Za više informacija o podizanju loptice kako bi se vidjelo leži li u uvjetima za dopušteno oslobađanje, uključujući i kaznu za podizanje loptice bez odgovornog uvjerenja.